



ИНСТРУКЦИЯ ПО РЕГИСТРАЦИИ НА ЕДИНОМ ПОРТАЛЕ ГОСУДАРСТВЕННЫХ И МУНИЦИПАЛЬНЫХ УСЛУГ (ФУНКЦИЙ)

Для сведения: существуют три вида учетной записи ЕПГУ: предварительная, стандартная, подтвержденная. Каждой соответствует свой набор доступных услуг и сервисов на ЕПГУ.

1 Для регистрации на ЕПГУ наберите в строке браузера следующий адрес: www.gosuslugi.ru

Интерфейс страницы:



Регистрация на портале

Занесите персональные данные в портал государственных и муниципальных услуг (функций).

Цели:

- ✓ получить Стандартную учетную запись (подтвержденную или не подтвержденную);
- ✓ подтвердить Стандартную учетную запись (подтвержденную);
- ✓ получить подтвержденную учетную запись (подтвержденную).

Исходные данные (исходники):

- ✓ граждан и иностранцев, достигших 14-летнего возраста;

Посмотреть больше >

2 Зайдите в раздел «Регистрация»:



3 Заполните необходимые данные:



Единая учетная запись

После регистрации вы можете использовать вашу учетную запись для доступа к сервисам Электронного правительства.

Чем больше информации вы сообщите о себе, тем больше сервисов вам будет доступно. Для получения доступа к некоторым сервисам потребуется пройти процедуру подтверждения личности.

Активация стандартной учетной записи

Если вы получили код активации, то воспользуйтесь [этой ссылкой](#) для входа в профиль и введите код активации.

Регистрация учетной записи юридического лица

Регистрация

Войти

Фамилия

Имя

Мобильный телефон

Укажите номер мобильного телефона

Нажимая на кнопку «Зарегистрироваться», вы соглашаетесь

4 Если был указан номер мобильного телефона, код подтверждения будет отправлен на него



Подтверждение номера мобильного телефона



На номер +7 (910) 979-62-36 отправлен код подтверждения.

До окончания срока действия кода осталось 583 секунд.

Не получили код подтверждения? Возможно, ваш номер написан с ошибкой. [Укажите правильный номер мобильного телефона.](#)

В течение 10 минут необходимо ввести полученный код подтверждения в специальное поле.

Если была выбрана вкладка «У меня нет мобильного телефона», то откроется следующая страница:

The screenshot shows the registration page for a unified account. At the top, there are flags for Russia, UK, Germany, and France. The header includes the logo of the 'ЭЛЕКТРОННОЕ ПРАВИТЕЛЬСТВО ПРОФИЛЬ' and contact information: 'Телефоны поддержки: в России: 8 (800) 100-70-10, за границей: +7 (499) 550-18-39'. The main content is divided into three sections: 1. 'Единая учетная запись' (Unified account) with a 'Войти' (Login) link. It explains that after registration, users can use their account for services and provides a link to 'Активация стандартной учетной записи'. 2. 'Активация стандартной учетной записи' (Activation of standard account) with a link to 'Если вы получили код активации, то воспользуйтесь этой ссылкой для входа в профиль и введите код активации'. 3. 'Регистрация учетной записи юридического лица' (Registration of a legal entity account). It states that only authorized persons can register a legal entity account and provides a link to 'Регистрация по номеру телефона'. Below this is a form with fields for 'Фамилия' (Surname), 'Имя' (Name), and 'Адрес электронной почты' (Email address). A 'Зарегистрироваться' (Register) button is at the bottom.

В этом случае код подтверждения будет послан по указанному электронному адресу.

5 Для завершения регистрации **предварительной учетной записи** необходимо придумать пароль

The screenshot shows the 'Задайте пароль' (Set password) page. It features the same header as the previous page. The main content includes an information icon and the text: 'Для завершения регистрации вам необходимо задать пароль, который будет использоваться для входа в систему.' Below this are two input fields: 'Пароль' (Password) and 'Подтвердите пароль' (Confirm password). A 'Сохранить' (Save) button is located at the bottom of the form.

После этого вы получаете доступ к ограниченному количеству информационных услуг (например, предоставление информации из библиотечного фонда):

The screenshot shows the confirmation page after registration. The header is identical to the previous pages. The main content features a large heading: 'Поздравляем! Вы только что зарегистрировались' (Congratulations! You have just registered). Below the heading, it says: 'Для использования всех возможностей своей учетной записи вам нужно ввести свои личные данные и осуществить их проверку. Вы можете пропустить этот шаг и перейти к получению государственных услуг, для которых не требуются проверенные данные о вас.' At the bottom, there is a button labeled 'Перейти к заполнению своих личных данных, необходимо войти в свою учетную запись' (Go to filling out your personal data, you need to log in to your account).

6 Для получения расширенного перечня электронных услуг необходимо пройти авторизацию. Для этого необходимо сначала войти в личный кабинет:



Необходима авторизация

Для доступа к системам и сервисам Электронного правительства вам нужно пройти авторизацию.

Вход

Регистрация

Телефон: E-mail: СНИЛС:

Пароль:

После этого шага вы увидите свою фамилию в правом верхнем углу:



7 Далее необходимо указать обязательные личные данные:



Заполнение и проверка личных данных

1 Ввод личных данных 2 Проверка личных данных 3 Подтверждение личности

Для подтверждения учетной записи необходимо выполнить следующие шаги:

1. Заполнить личные данные;
2. Дождаться завершения автоматической проверки личных данных;
3. Подтвердить личность одним из доступных способов.

ЗАПОЛНИТЕ ЛИЧНЫЕ ДАННЫЕ

Фамилия:

Имя:

Отчество (если есть):

Пол:

8 Следующий шаг не требует вашего вмешательства: проверка внесенных личных данных будет осуществлена автоматически.

Персональные данные Настройки учетной записи

Заполнение и проверка личных данных

1 Ввод личных данных 2 Проверка личных данных 3 Подтверждение личности

АВТОМАТИЧЕСКАЯ ПРОВЕРКА ЛИЧНЫХ ДАННЫХ

- Проверка СНИЛС и персональных данных в Пенсионном фонде Российской Федерации
- Проверка данных документа, удостоверяющего личность, в Федеральной миграционной службе Российской Федерации

Выполняется проверка ваших личных данных

Выполняется автоматическая проверка ваших данных, обычно она занимает несколько минут, но в некоторых случаях проверка может занять до 5 суток. Если вы не хотите ждать, вы можете закрыть страницу, проверка при этом будет продолжаться. О завершении проверки вы будете уведомлены с помощью sms-сообщения, отправленного на номер +7 (916) 3336838. Результаты проверки вы также можете посмотреть в своей учетной записи.

[Перейти к списку услуг](#) [Перейти к подтверждению личности](#)

После этого шага ваша учетная запись будет иметь статус «стандартная». Вам будет доступен более широкий круг электронных услуг и сервисов ЕПГУ.

9 Остался один шаг для завершения регистрации подтвержденной учетной записи – подтверждение личности:

Заполнение и проверка личных данных

Ваши личные данные проверены. Для получения доступа к расширенному перечню государственных услуг, а также для работы в системах Электронного правительства с введенными ранее данными, вам необходимо пройти процедуру подтверждения личности. Вы можете сделать это прямо сейчас, либо осуществить процедуру подтверждения личности позже.

ДОСТУПНЫЕ СПОСОБЫ ПОДТВЕРЖДЕНИЯ

- Обратиться лично**
Подтверждение в момент посещения одного из центров обслуживания
- Получить код подтверждения письмом**
Код будет отправлен вам заказным письмом через «Почту России»
- С помощью электронной подписи или УЭК**
Моментальное подтверждение при наличии средства квалифицированной электронной подписи

10 Если вы выбрали пункт «Получить код подтверждения личности по почте», то заполнив следующие данные, вы получите заказное письмо с кодом подтверждения личности.

Заполнение и проверка личных данных

Ваши личные данные проверены. Теперь вам доступен расширенный [перечень государственных услуг](#). Для получения ряда услуг требуется осуществить подтверждение вашей личности. Вы можете сделать это прямо сейчас, либо осуществлять процедуру подтверждения личности позже.

ДОСТУПНЫЕ СПОСОБЫ ПОДТВЕРЖДЕНИЯ

Вам останется подтвердить свою личность с помощью полученного кода активации в разделе «Регистрация»:

Единая учетная запись

После регистрации вы можете использовать вашу учетную запись для доступа к сервисам Электронного правительства.
Чем больше информации вы сообщите о себе, тем больше сервисов вам будет доступно. Для получения доступа к некоторым сервисам вам потребуется пройти процедуру подтверждения личности.

Активация стандартной учетной записи

Если вы получили код активации, то воспользуйтесь [этой ссылкой](#) для входа в профиль и введите код активации.

Регистрация учетной записи юридического лица

Регистрировать учетную запись юридического лица может только его руководитель или лицо, имеющее право действовать без доверенности от имени юридического лица.
Руководителю необходимо сначала зарегистрироваться в качестве физического лица, затем подтвердить свою личность и воспользоваться [этой ссылкой](#) для входа в профиль и создания учетной записи юридического лица.

Регистрация

Фамилия

Имя

Мобильный телефон У меня нет мобильного телефона

У меня нет мобильного телефона

Нажимая на кнопку «Зарегистрироваться», вы соглашаетесь с [Условиями использования](#) и [Политикой конфиденциальности](#).

Зарегистрироваться

11 Если вы выбрали пункт «С помощью средства электронной подписи или УЭК», то вы получите моментальное подтверждение личности и можете сразу приступить к оформлению заявок на получение услуг в электронном виде.

Заполнение и проверка личных данных

Ваши личные данные проверены. Теперь вам доступен расширенный [перечень государственных услуг](#). Для получения ряда услуг требуется осуществить подтверждение вашей личности. Вы можете сделать это прямо сейчас, либо осуществить процедуру подтверждения личности позже.

Если вы выбрали пункт «Обратиться лично», то вам необходимо обратиться в один из следующих центров подтверждения личности на ЕПГУ:

г. Ярославль

- ул. Володарского, д. 28, ОАО «Ростелеком»
- Советская пл., д. 3, Правительство Ярославской области
- ул. Победы, д. 16Б, ГБУ ЯО «Электронный регион»
- ул. Свободы, д. 62, ГКУ ЯО «Центр занятости населения города Ярославля»
- пр. Ленина, д. 14А, филиал ГАУ ЯО МФЦ
- ул. Б. Фёдоровская, д. 78, филиал ГАУ ЯО МФЦ
- пр. Авиаторов, д. 94, филиал ГАУ ЯО МФЦ
- ул. Свердлова, д. 94, филиал ГАУ ЯО МФЦ

Ярославская область


- **г. Рыбинск**, ул. Рабочая, д. 1, Администрация города Рыбинска
- **г. Рыбинск**, ул. Большая Казанская, д. 44, ГКУ ЯО «Центр занятости населения города Рыбинска»
- **г. Рыбинск**, ул. Генерала Батова, д. 1, филиал ГАУ ЯО МФЦ
- **с. Большое Село**, ул. Челюскинцев, д. 12, ГКУ ЯО «Центр занятости населения Большесельского района»
- **с. Большое Село**, ул. Сурикова, д. 51, филиал ГАУ ЯО МФЦ
- **п. Борисоглебский**, ул. Красноармейская, д. 27, ГКУ ЯО «Центр занятости населения Борисоглебского района»
- **п. Борисоглебский**, ул. Красноармейская, д. 27, Филиал ГАУ ЯО МФЦ
- **с. Брейтово**, ул. Республиканская, д. 34, ГКУ ЯО «Центр занятости населения Брейтовского района»
- **г. Гаврилов-Ям**, ул. Кирова, д. 10, ГКУ ЯО «Центр занятости населения Гаврилов-Ямского района»

Ярославская область

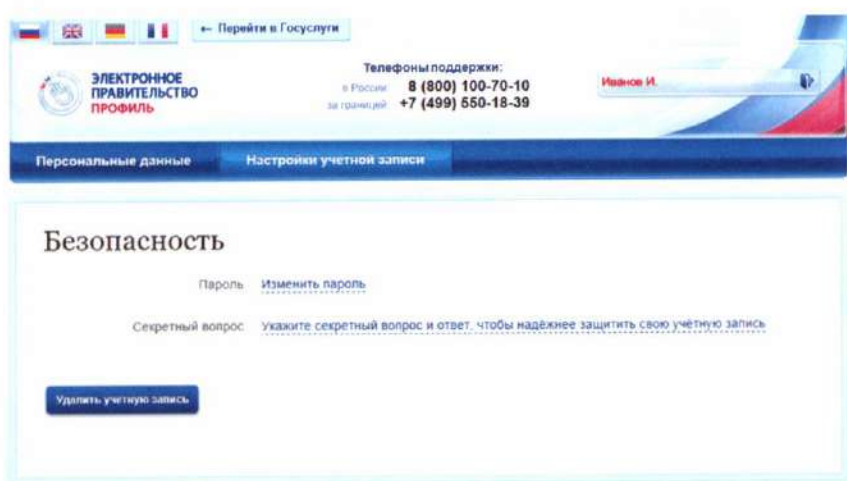
- **г. Гаврилов-Ям**, ул. Кирова, д. 3, филиал ГАУ ЯО МФЦ
- **г. Данилов**, ул. Шарохина, д. 15, ГКУ ЯО «Центр занятости населения Даниловского района»
- **г. Любим**, ул. Пролетарская, д. 2, ГКУ ЯО «Центр занятости населения Любимского района»
- **г. Мышкин**, ул. Никольская, д. 15, ГКУ ЯО «Центр занятости населения Мышкинского района»
- **п. Некрасовское**, ул. Космонавтов, д. 2 А, ГКУ ЯО «Центр занятости населения Некрасовского района»
- **п. Некрасовское**, ул. Советская, д. 73, филиал ГАУ ЯО МФЦ
- **с. Новый Некоуз**, ул. Комсомольская, д. 14 А, ГКУ ЯО «Центр занятости населения Некоузского района»
- **г. Переславль-Залесский**, ул. Советская, д. 22, ГКУ ЯО «Центр занятости населения г. Переславля-Залесского»
- **г. Переславль-Залесский**, ул. Проездная, д. 2 Б, филиал ГАУ ЯО МФЦ
- **г. Пошехонье**, пл. Свободы, д. 7, ГКУ ЯО «Центр занятости населения Пошехонского района»
- **п. Пречистое**, ул. Советская, д. 8, ГКУ ЯО «Центр занятости населения Первомайского района»
- **г. Ростов**, ул. Пролетарская, д. 61, ГКУ ЯО «Центр занятости населения Ростовского района»
- **г. Тутаев**, ул. Романовская, д. 32, ГКУ ЯО «Центр занятости населения Тутаевского района»
- **г. Тутаев**, ул. Комсомольская, д. 76, филиал ГАУ ЯО МФЦ
- **г. Углич**, ул. Спасская, д. 6, ГКУ ЯО «Центр занятости населения Угличского района»
- **г. Углич**, ул. Никонова, д. 21, филиал ГАУ ЯО МФЦ

РЕДАКТИРОВАНИЕ И УДАЛЕНИЕ УЧЕТНОЙ ЗАПИСИ НА ЕПГУ

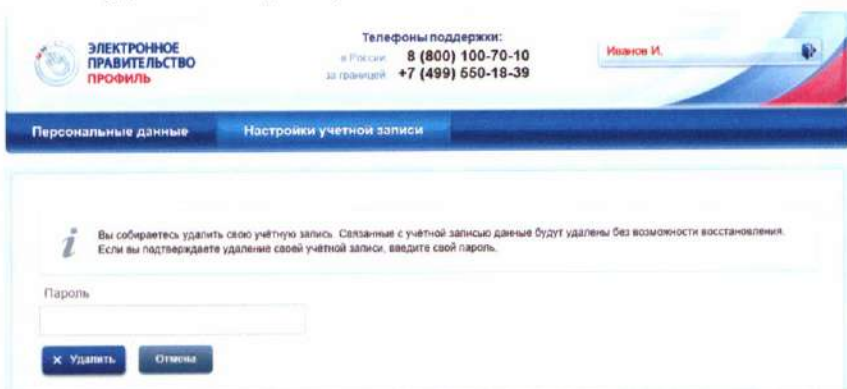
Ваши личные данные в любой момент доступны для редактирования в личном кабинете:



Здесь же можно внести изменения в настройки учетной записи:



А также удалить свою учетную запись:



В случае возникновения вопросов по подаче заявлений через портал

gosuslugi.ru,

вас бесплатно проконсультируют по телефонам:

8 (4852) 49-09-09, 8-800-100-76-09 или

115 (с мобильного телефона)